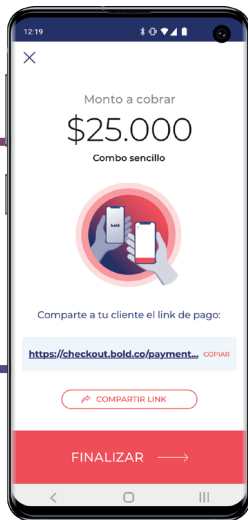


# ¿Cómo usar tu Link de Pago Bold?




[www.bold.co](http://www.bold.co)



## Antes de empezar, ten en cuenta esto:

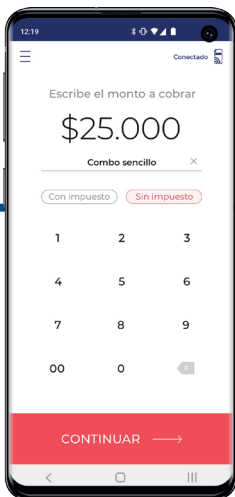
Para realizar ventas con el link de pago deberás tener un datáfono Bold asociado a tu cuenta.



Además tu App Bold deberá estar actualizada con la última versión disponible en Google Play, App Store o AppGallery.

## 1. Ingresa el monto a cobrar

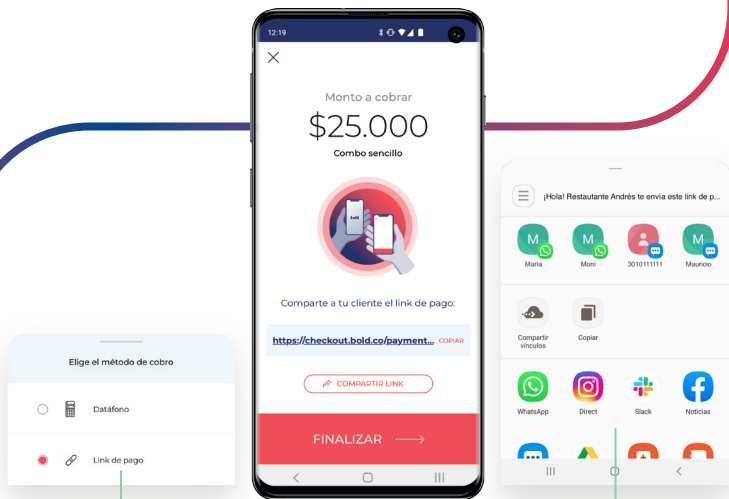
Agrega una descripción a tu venta si así lo prefieres, selecciona con o sin impuesto y luego dale “Continuar”.



Recuerda que el monto mínimo que puedes cobrar con el link de pago es de \$1.000 COP.

## 2. Elige la opción “Link de pago” y compártelo

En el método de cobro elige la opción “Link de pago” y copia o comparte el link que te salga en la pantalla por correo, SMS, WhatsApp o por el medio que prefieras.



Elige “Link de pago”

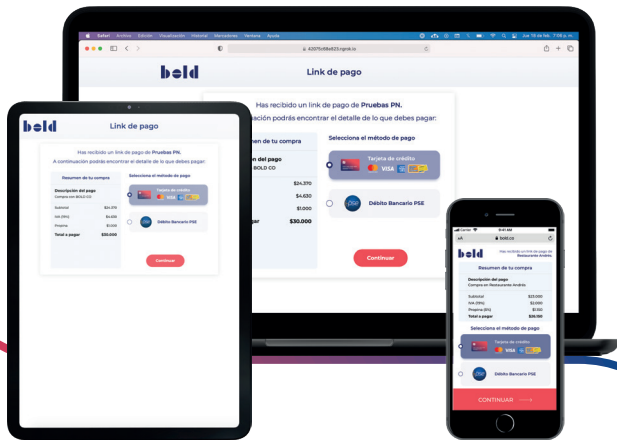
Comparte tu link

### 3. Tu cliente podrá pagarte desde su celular, tablet o computador

El Link de Pago Bold recibe tarjetas de crédito Mastercard, VISA, Amex, Codensa y Débito Bancario PSE.

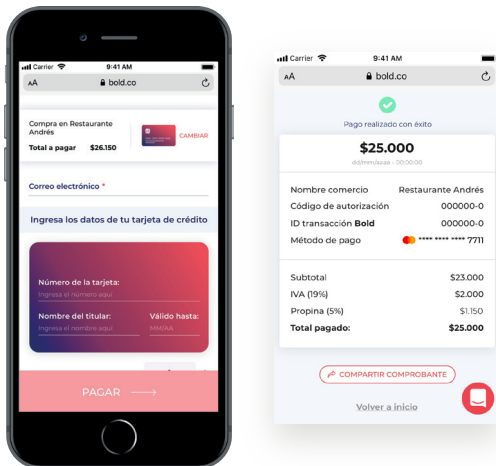


VISA



## 4. ¿Cómo te paga tu cliente a través de tarjeta de crédito?

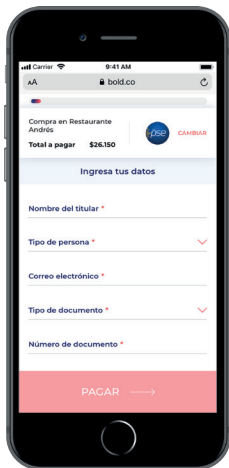
Tu cliente ingresa sus datos y los de la tarjeta, luego selecciona el botón “Pagar” y se procesa el pago.



Una vez tu cliente reciba el comprobante de pago de la transacción, podrá compartírtelo por WhatsApp, SMS o por el medio que prefiera.

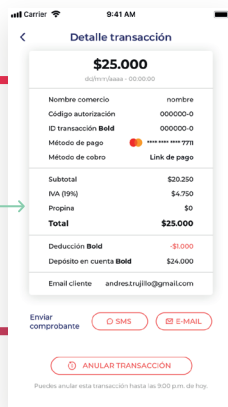
## 4. ¿Cómo te paga tu cliente a través de PSE?

Tu cliente ingresa sus datos, luego selecciona el botón "Pagar" y es dirigido al portal de PSE para realizar el pago.



## 5. Cuando tu cliente realice el pago podrás consultarlo en tu historial

En la App Bold podrás ver el resultado y el detalle de la transacción.





## Filtra los cobros según el método de pago

En tu historial podrás filtrar tus cobros por datáfono o por link de pago, para que tengas un mayor control de tus ventas.

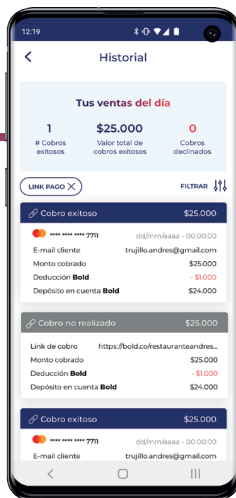
FILTRAR 

Filtrar por:

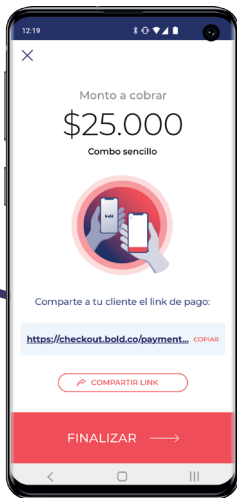
Cobros con Datáfono

Cobros con Link de pago

Todos



## ¿Cuánto tiempo dura activo el link?



El Link de pago tiene una fecha de vencimiento de 24 horas. Por lo tanto, tu cliente no podrá realizar el pago después de las 24 horas de haber generado este link.



Cuando el link es pagado exitosamente, tu cliente no podrá pagar de nuevo con ese mismo enlace, es decir, el link sólo se puede usar una vez.

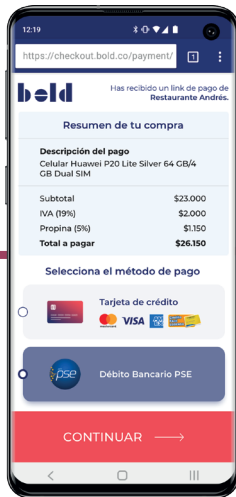
## ¿En qué países puedes recibir pagos?



Solo podrás crear links de cobro dentro del territorio colombiano. Tus clientes podrán pagarte desde cualquier parte del mundo.



Si necesitas recibir pagos de manera frecuente desde otros países, escríbenos a [soporte@bold.co](mailto:soporte@bold.co) para ayudarte.



Utiliza la herramienta Link de Pago Bold teniendo en cuenta los Términos y Condiciones disponibles en <https://bold.co/legal/terminos-y-condiciones.html>

**Si tienes dudas, escríbenos  
a cualquiera de estos canales:**



WhatsApp  
**316 6240694**



Correo electrónico  
**soporte@bold.co**



Chat en línea  
**www.bold.co**

Accede a nuestro Centro de Ayuda a través de:  
**ayuda.bold.co**

Bold.co S.A.S.  
**www.bold.co**  
NIT 901.281.672-4  
Bogotá, Colombia